


TECHNICAL RIDER



Input List

Ch.	Instrument	Mic. / DI	48v	Stand	Inserts
1	Surdo	Shure Beta 52		Short	Gate
2	Snare	Shure SM57		Short	
3	Tambu Grandi L	Shure Beta 52		Tall	Gate
4	Tambu Grandi R	Shure Beta 52		Tall	Gate
5	Conga	Shure SM57		Tall	
6	Conga	Shure SM57		Tall	
7	Bari	Shure SM57		Short	Gate
8	Boomstrument	Shure SM137	*	Short	
9	Boomstrument	Shure SM137	*	Short	
10	Boomstrument	Shure SM137	*	Short	
11	Roel	WL headset			Comp
12	Djem	WL headset			
13	Tshepho	WL headset			
14	Vernon	WL headset			

***Use of Channel 1 thru 7 depends on size of venue. Will be decided on day of show**

***Mics for the Boomstrument must be small Condensor Cardioid or supercardioid 3x**

***Minimum of 3 monitor groups is needed**

SOUND SYSTEM:

A professional sound system capable of providing adequate clear, undistorted sound in every area of the venue.

Meyersound and D&B are examples of preferred speaker systems.

Midas and Allen & Heath GL-Series are examples of preferred FOH consoles.

System should be at least, 3.way actively crossed over.

Five (5) "2.way active" monitor wedges (all speakers must be in excellent working order)

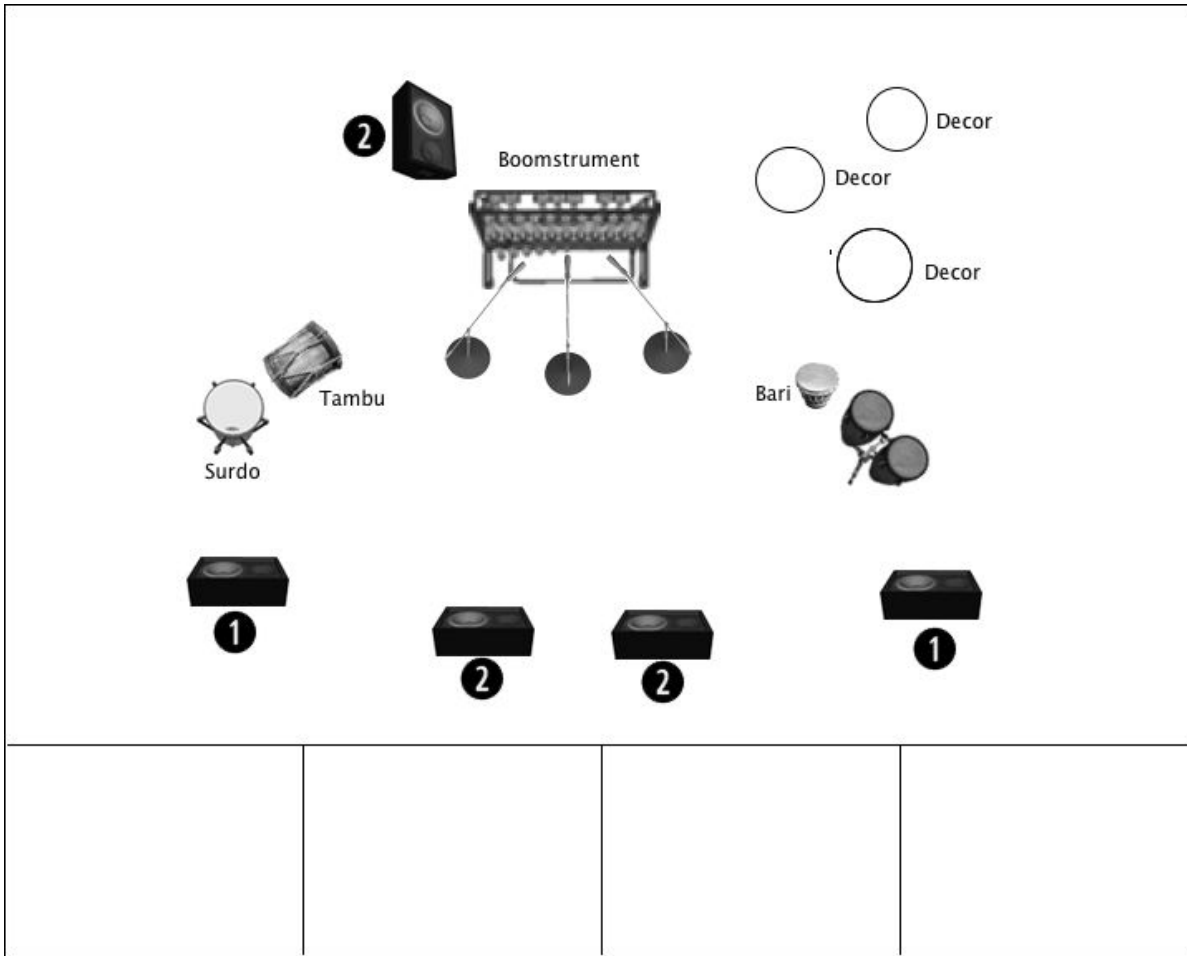
Frontsystem: MEYERSOUND / D&B (or equivalent)

Monitorspeakers: MEYERSOUND / D&B (or equivalent)

F.O.H. console: MIDAS / YAMAHA (PM series) / Allen & Heath GL Series/ SOUNDCRAFT K Series (or equivalent)/ Digico SD9

FX:
 4x Compressors (Bss/DBX/Drawmer)
 4x Gates (Bss/DBX/Drawmer)
 2x Multi Reverb (M2000/PCM/M1)
 5x 1/3 Octave 31 Band EQ

Stage Plot



Band Members:

- Roel
- Djem
-Tshepho
- Vernon
-
-
-

For more technical info contact :
Iven Zeijdel: ivenzeijdel@gmail.com
+31 639 43 1700

Mic Placement

Boominstrument



Tambu Grandi



Conga/ Bari



Lighting

Banner “BoomWhakalaa” must be hanged in the air on top of the Boominstrument
So a rigging point must be available !! Very Important!!

Horizon kleur : L25 = Rood oranje

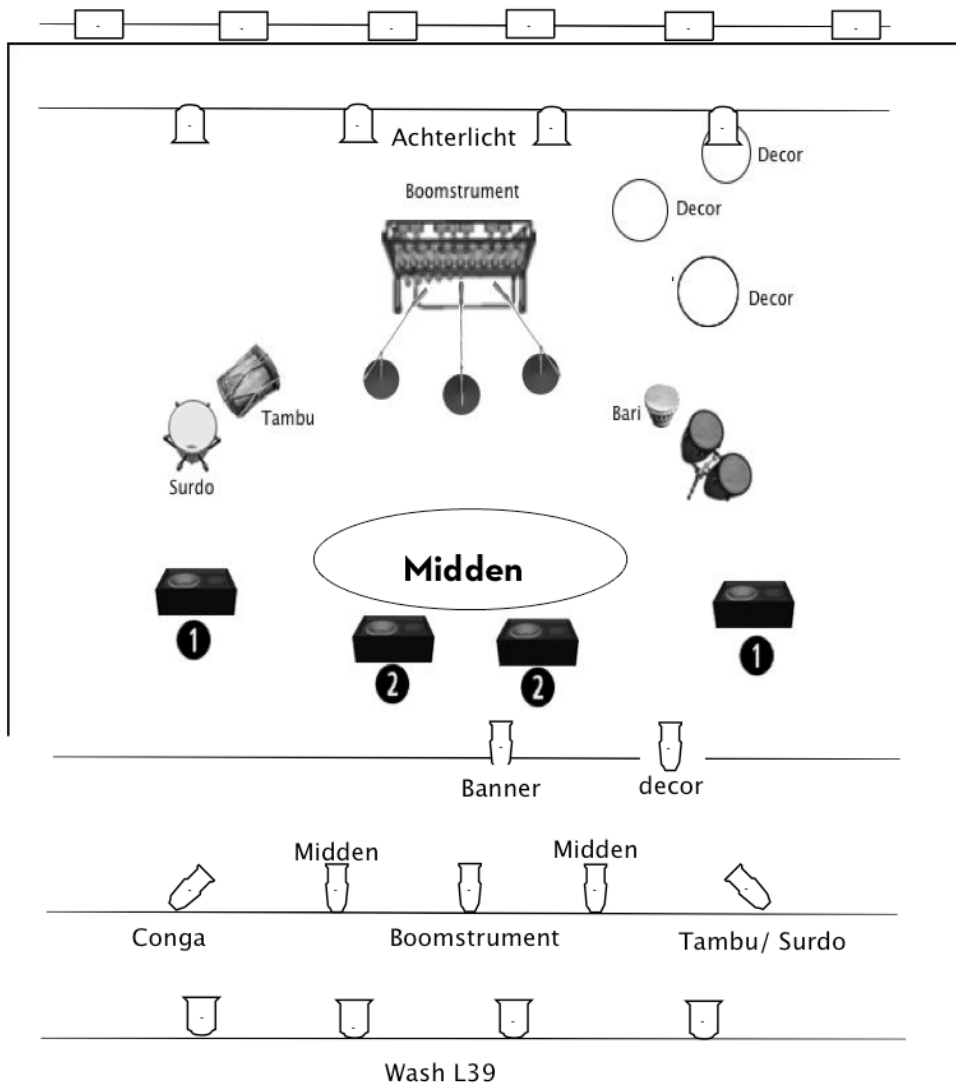
Horizon kleur 2: L079 of L199 = Blauw

Achterlicht : L161 = Slate blue

Voorlicht “Wash” hele stage: L39= licht rose

6 specialtjes **onscherp**

- 1- Tambu Surdo
- 2- Boomstrument
- 3- Conga Bari
- 4- Downstage midden
- 5- Banner Boomwhakalaa
- 6- Décor : kleur L152 = licht rose/oranje



Set list

Show duurt 1 uurtje met een uitloop van ongeveer 15 min

Speciaaltje op banner blijft altijd aan staan.

Inloop licht : Horizon L25, een beetje achter licht en decor

Aanvang: zaal licht uit

1. Intro Gengere: Roel, Djem, Vernon en Tshepho komen de zaal binnen van achteren . zaal licht op 50%. Eenmaal op stage, zaal licht 25%, voorlicht aan.

2. Piskado: speciaaltjes op de instrumenten gaan aan.

3. Bestianan: niks veranderd blijft hetzelfde als piskado

Dialogo tussen de spelers. Djem gaat achter de Boominstrument staan. En begint een stukje te zingen. Horizon L25 op 25% en Horizon kleur 2 op 50%.

Djem gaat voorlezen uit haar boekje en vraagt daarna aan de spelers om naar voren te komen om het liedje samen met haar te zingen. Eenmaal als de spelers voor staan, alle speciaaltjes op de instrumenten en decor uit. Midden licht aan en horizon kleur 2.

4. Sua: horizon kleur 2 , midden licht. De rest uit behalve de Banner.

Einde lied, terug naar stand van Piskado/ Dieren

5. Kalakuna: Speciaaltjes instrumenten, décor, voorlicht en Horizon L25 aan. Roel zal vragen voor hulp van de mensen in het publiek. Zaal licht op 50% Na eerste kalkoen dans, zaal licht blijft aan tot aan de einde van de show

6. Iedereen doet mee!: Zelfde als Kalakuna, spelen met kleuren als het beschikbaar is. (Horizon of Par Chase als het mogelijk is)

7. Boomwhackers : Zelfde als kalakuna. Einde van lied is er een Black-out (alleen banner aan laten staan) als alle band leden voor staan alles weer aan. Roel zal een sein geven wanneer de black-out komt bij de einde. (vuist in de lucht)